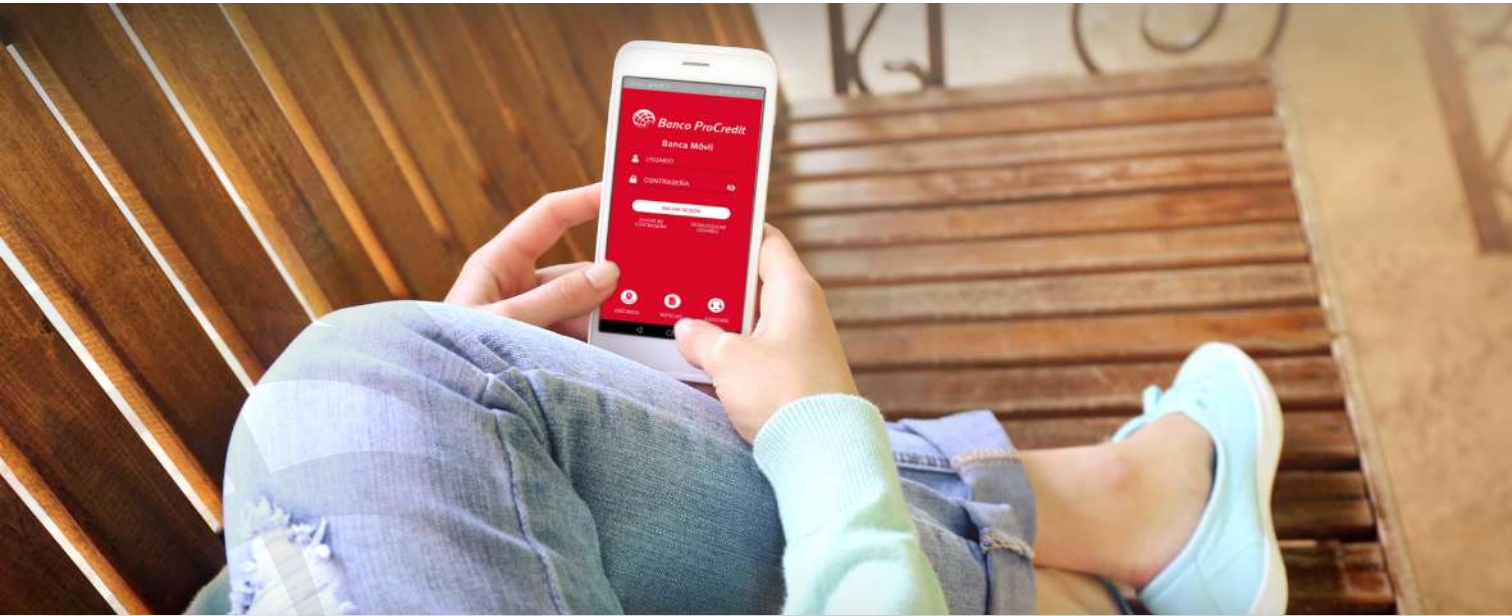





*Banco ProCredit*

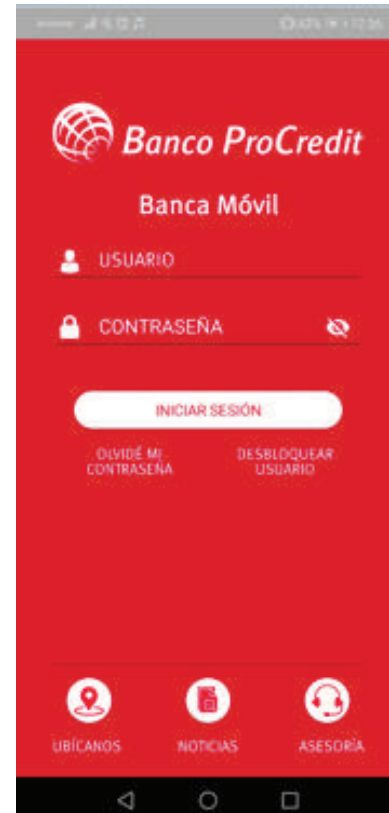


Tu banco en  
**tu celular**

**1** Descarga tu APP desde tu tienda de Android o iOS.



**2** Ingresa con tu usuario y contraseña de Banca en Línea.



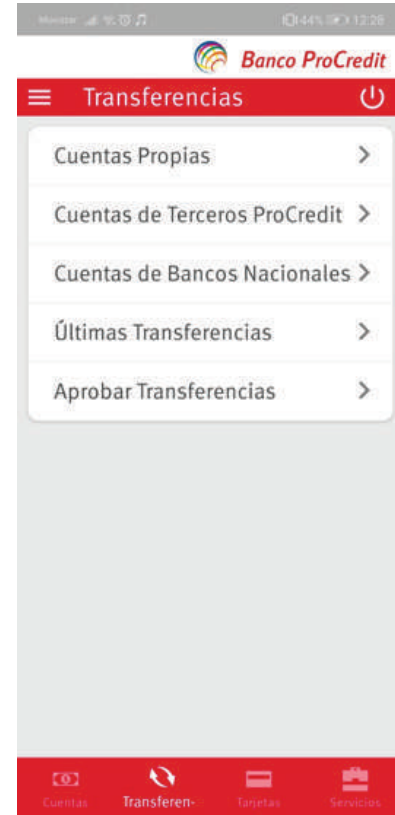
3

Revisa tus cuentas.



4

Realiza transferencias a cuentas propias, a terceros en Banco ProCredit o en otros bancos locales sin costo.



- 5** Administra tus tarjetas (bloqueo, desbloqueo).



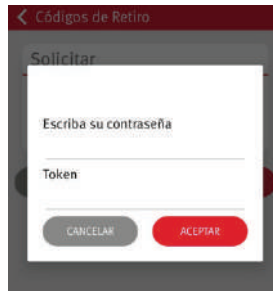
- 6** Accede a servicios:
- Código de Depósito: si necesitas realizar un depósito en nuestros cajeros automáticos.
  - Código de Retiro: si no dispones de tarjeta de débito y puedes acercarte a un cajero automático de Banco ProCredit.
  - Personaliza tus cupos de tarjetas para transacciones en cajeros automáticos y compras.
  - Bloquea tu dispositivo de seguridad Token.
  - Cambio de contraseña.



7

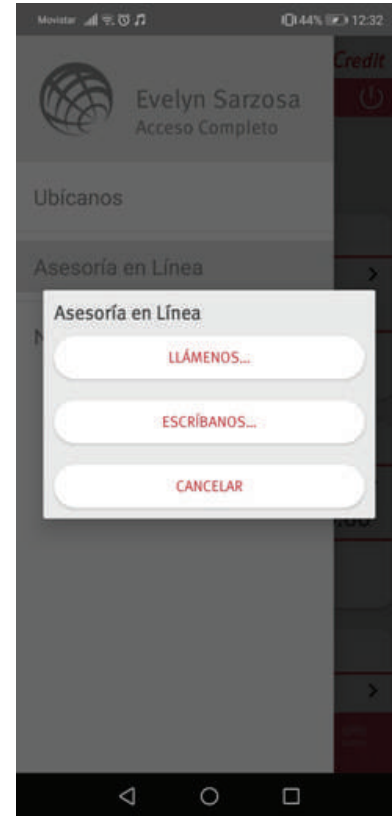
Retiro sin tarjeta de débito.

- Solicita tu código de retiro en la app móvil.
- Define el valor del retiro y confirma la solicitud ingresando tu contraseña y token.
- Ingresas el código en el cajero automático de Banco ProCredit.
- Accede a tu dinero.



8

Contáctate con nosotros



somos

