



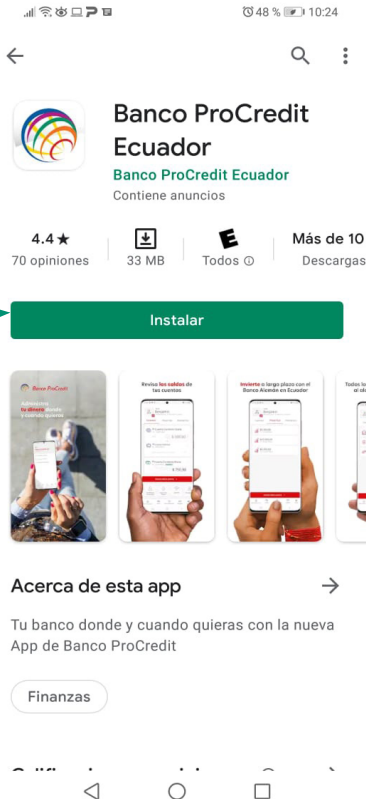
Banco ProCredit



Tu banco en
tu celular

1

Descarga tu APP desde tu tienda de Android o iOS.

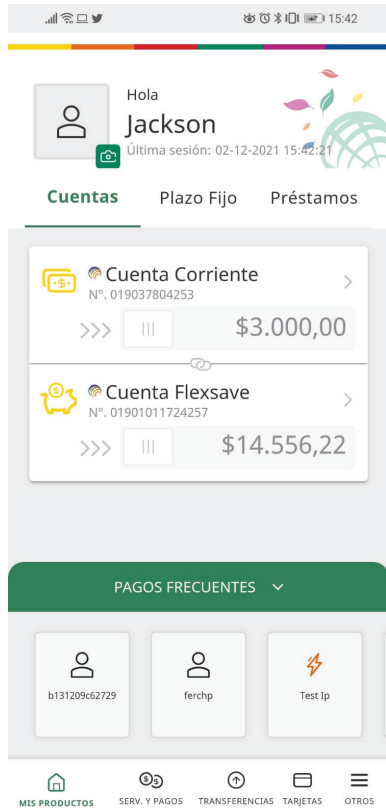


2


Ingresa con tu usuario y contraseña de Banca en Línea.



3 Revisa tus cuentas.

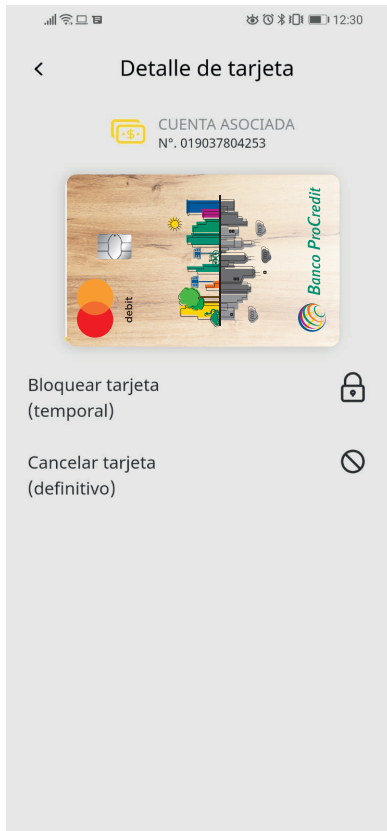


4 Realiza transferencias a cuentas propias, a terceros en Banco ProCredit o en otros bancos locales sin costo.

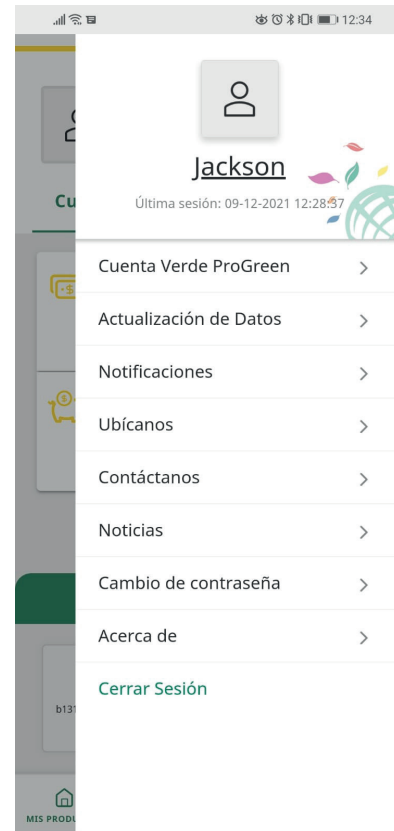


En caso de ser una cuenta conjunta, los titulares declaran que las transacciones realizadas por este medio son acordadas y consentidas de mutuo. Los titulares liberan al Banco de responsabilidad respecto de transacciones realizadas de forma unilateral, por alguno de los titulares, sin contar con el consentimiento del otro.

5 Administra tus tarjetas (bloqueo, desbloqueo).



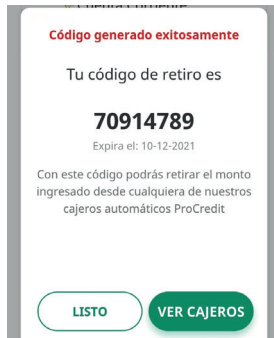
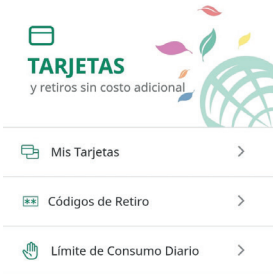
6 Accede a servicios:



7

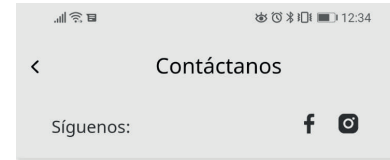
Retiro sin tarjeta de débito.

- a. Solicita tu código de retiro en la app móvil.
- b. Selecciona la cuenta y define el monto del retiro y confirma la solicitud.
- c. Escoge tu imagen de seguridad y digital el OTP enviado a tu celular.
- d. Accede a tu dinero.



8

Contáctate con nosotros



Banca Telefónica:

[1800 100 400](tel:1800100400)

Correo:

asesoria@procredit-group.com

Sitio Web:

www.bancoprocredit.com.ec

ProGreen 